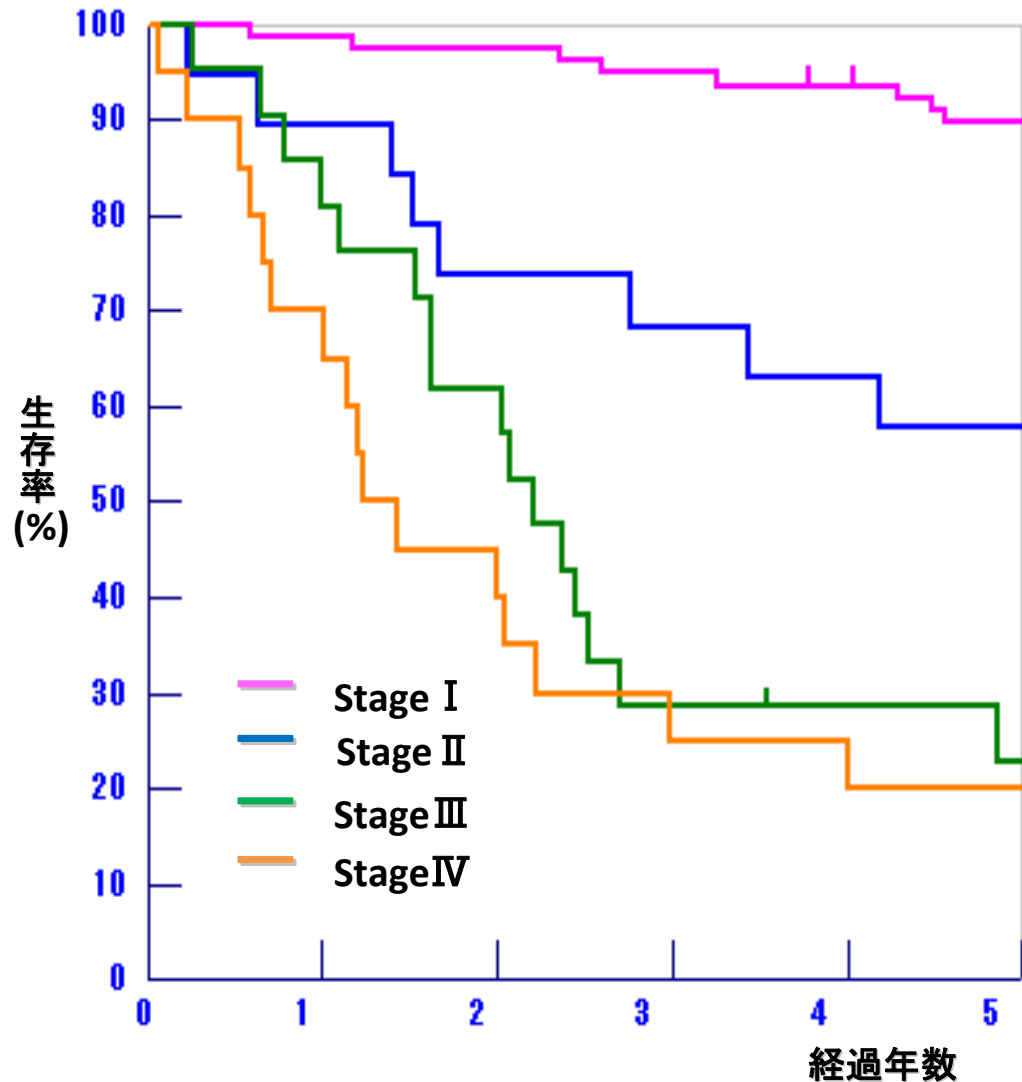




5年生存率(切除あり症例)

胃がん



1年毎の生存率

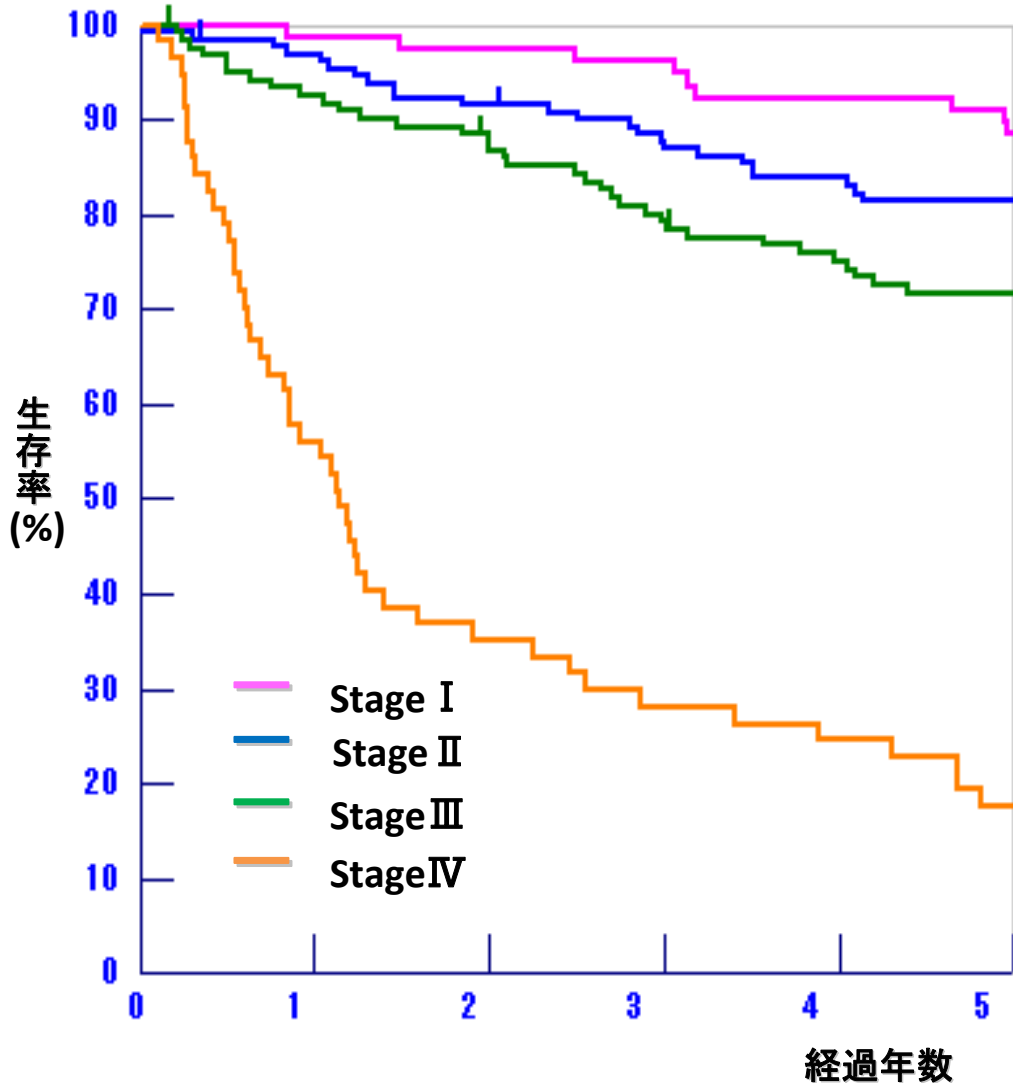
	1年	2年	3年	4年	5年	全がん協:実測生存率 (2007-2009年診断症例)		
Stage: I	98.7%	97.4%	94.9%	93.6%	89.6%	病期	生存率	症例数
Stage: II	89.5%	73.7%	68.4%	63.2%	57.9%	1期	87.7%	8148
Stage: III	81.0%	61.9%	28.6%	28.6%	22.9%	2期	61.0%	1609
Stage: IV	70.0%	40.0%	25.0%	25.0%	20.0%	3期	44.6%	1969
						4期	17.1%	1130

消息判明率
97.8%

5年経過時生存者数・死亡者数

	生存	死亡	消息不明	合計	平均年齢
Stage: I	68	8	2	78	65.8
Stage: II	11	8	0	19	70.4
Stage: III	4	16	1	21	69.2
Stage: IV	4	16	0	20	65.1
全体	87	48	3	138	66.9

大腸がん



1年毎の生存率

	1年	2年	3年	4年	5年	全がん協:実測生存率 (2007-2009年診断症例)		
Stage: I	98.7%	97.4%	96.2%	92.3%	88.5%	病期	生存率	症例数
Stage: II	96.9%	91.5%	87.7%	83.8%	81.5%	1期	90.3%	3361
Stage: III	92.6%	87.6%	79.3%	75.0%	71.7%	2期	82.4%	3033
Stage: IV	56.1%	35.1%	28.1%	24.6%	17.5%	3期	77.9%	4038
						4期	25.4%	2129

消息判明率
98.7%

5年経過時生存者数・死亡者数

	生存	死亡	消息不明	合計	平均年齢
Stage: I	69	9	0	78	66.7
Stage: II	105	24	2	131	69.8
Stage: III	85	34	3	122	64.6
Stage: IV	10	47	0	57	65.9
全体	269	114	5	388	67.0

肝臓がん

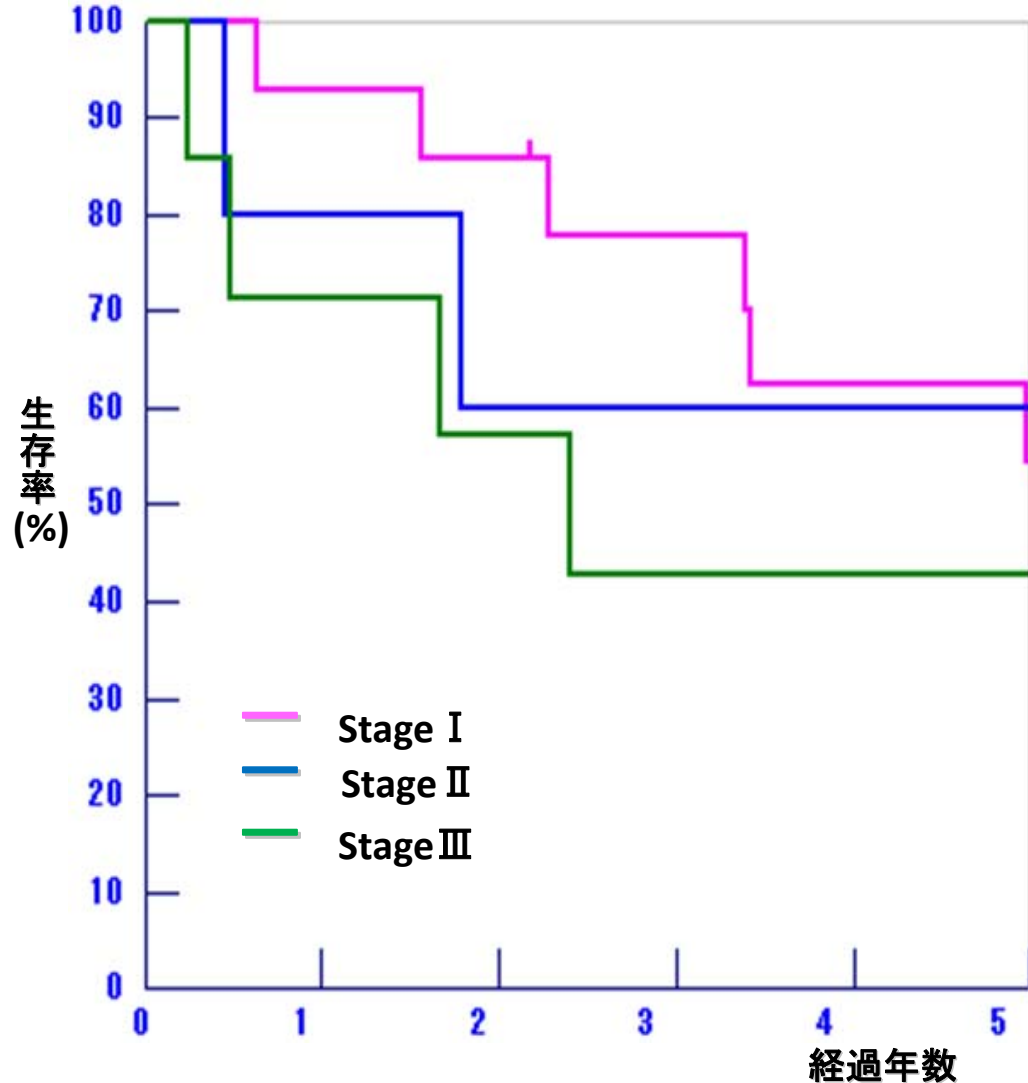
1年毎の生存率

	1年	2年	3年	4年	5年	全がん協:実測生存率 (2007-2009年診断症例)		
Stage: I	92.9%	85.7%	77.9%	62.3%	54.5%	病期	生存率	症例数
Stage: II	80.0%	60.0%	60.0%	60.0%	60.0%	1期	67.6%	732
Stage: III	71.4%	57.1%	42.9%	42.9%	42.9%	2期	53.4%	349
						3期	29.8%	313
						4期	7.7%	26

消息判明率
96.2%

5年経過時生存者数・死亡者数

	生存	死亡	消息不明	合計	平均年齢
Stage: I	7	6	1	14	69.6
Stage: II	3	2	0	5	70.6
Stage: III	3	4	0	7	62.3
全体	13	12	1	26	67.8



肺がん

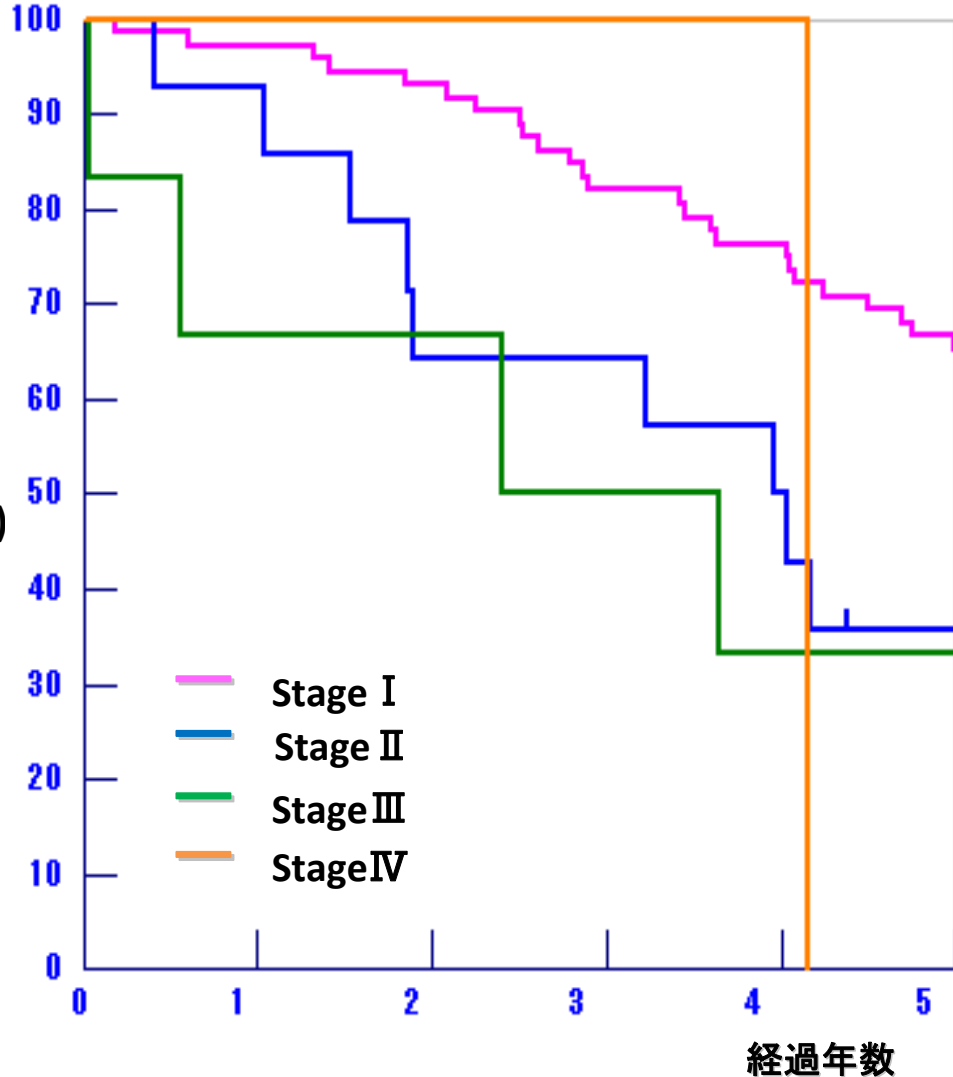
1年毎の生存率

	1年	2年	3年	4年	5年	全がん協:実測生存率 (2007-2009年診断症例)		
Stage: I	97.2%	93.1%	81.9%	76.4%	65.3%	病期	生存率	症例数
Stage: II	92.9%	64.3%	64.3%	50.0%	35.7%	1期	79.5%	6685
Stage: III	66.7%	66.7%	50.0%	33.3%	33.3%	2期	52.0%	1098
Stage: IV	100%	100%	100%	100%	0%	3期	46.8%	767
						4期	9.2%	271

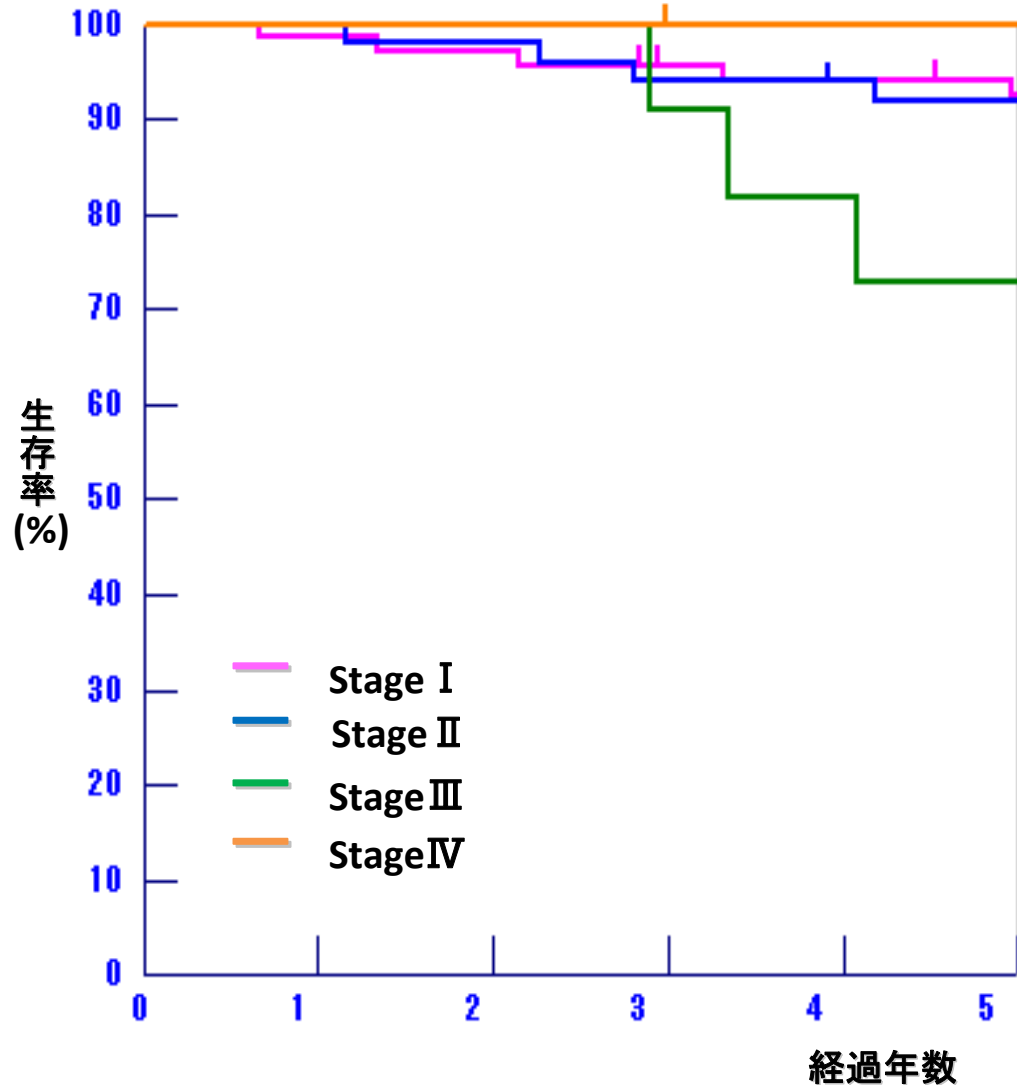
消息判明率
98.9%

5年経過時生存者数・死亡者数

	生存	死亡	消息不明	合計	平均年齢
Stage: I	47	25	0	72	70.3
Stage: II	4	9	1	14	72.1
Stage: III	2	4	0	6	73.8
Stage: IV	0	1	0	1	65
全体	53	39	1	93	70.8



乳がん



1年毎の生存率

	1年	2年	3年	4年	5年	全がん協:実測生存率 (2007-2009年診断症例)		
Stage: I	98.6%	97.1%	95.7%	94.2%	92.6%	病期	生存率	症例数
Stage: II	100%	98.0%	94.0%	94.0%	92.0%	1期	97.5%	7211
Stage: III	100%	100%	90.9%	81.8%	72.7%	2期	93.6%	6866
Stage: IV	100%	100%	100%	100%	100%	3期	81.8%	1501
						4期	53.5%	192

消息判明率
96.2%

5年経過時生存者数・死亡者数

	生存	死亡	消息不明	合計	平均年齢
Stage: I	61	5	3	69	61.2
Stage: II	45	4	1	50	57.5
Stage: III	8	3	0	11	57.8
Stage: IV	2	0	1	3	58.3
全体	116	12	5	133	59.4